

T	Codice ISIN	Nome	Perf cumulativa	Perf Ann.	Max drawdown	Sharpe ratio	Tempo di recup.	Skewness
P		4% Gold <sup>1</sup>	7,66 %	6,10 %	-2,51 %	1,74	-	-0,63
BK		70% ETF ML Global + 30% ETF MSCI World <sup>2</sup>	4,72 %	3,77 %	-3,06 %	1,16	-	-1,16


  

	YTD	2017	2016	2015	2014	2013	2012	2011	2010
4% Gold <sup>1</sup>	-0,16%	7,83%	-	-	-	-	-	-	-
70% ETF ML Global + 30% ETF MSCI World <sup>2</sup>	-0,36%	5,09%	-	-	-	-	-	-	-

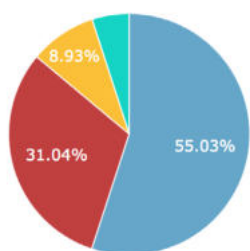
### Indicatori di rischio

SRRI	1	2	3	4	5	6	7
Volatilità a 3 anni							
Max drawdown 3 anni							
DSR 3 anni							
Diversificazione							
Qualità dei fondi							
Fondi ESG							
Spese correnti medie							

### Barometro

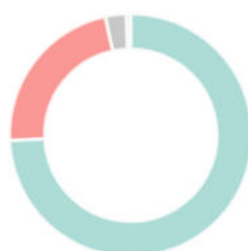


### Portafoglio per asset class



55.00 %	OBBLIGAZIONARIO
9.00 %	OBG. FLESSIBILE
31.00 %	AZIONARIO
5.00 %	COMMODITIES

### Esposizione valutaria



74.30 %	EUR
22.30 %	USD
2.80 %	ALTRO
0.50 %	GBP
0.10 %	CHF

## RUINI INVESTIMENTI®

Il presente documento non costituisce un'offerta, un invito o una sollecitazione a sottoscrivere, acquistare o vendere qualsiasi tipo di strumento finanziario. Si declina ogni responsabilità per qualsivoglia addebito, perdita o rischio, personale o di altro genere, che possono avvenire come conseguenza, diretta o indiretta, dell'uso e applicazione di qualsiasi contenuto di questo documento.

<sup>1</sup> Performance al netto delle commissioni di gestione  
<sup>2</sup> Composizione Benchmark:  
 70% ETF ISHARE EURO GLOBAL AGGREGATE BOND  
 30% ETF ISHARE MSCI WORLD UCITS