

T	Codice ISIN	Nome	Perf cumulativa	Perf Ann.	Max drawdown	Sharpe ratio	Tempo di recup.	Skewness
P		4% Gold <sup>1</sup>	10,46 %	5,85 %	-2,51 %	1,75	104 gg	-0,49
BK		70% ETF ML Global + 30% ETF MSCI World <sup>2</sup>	6,23 %	3,52 %	-3,06 %	1,21	-	-1,04


  

	YTD	2017	2016	2015	2014	2013	2012	2011	2010
4% Gold <sup>1</sup>	2,43%	7,83%	-	-	-	-	-	-	-
70% ETF ML Global + 30% ETF MSCI World <sup>2</sup>	1,09%	5,09%	-	-	-	-	-	-	-

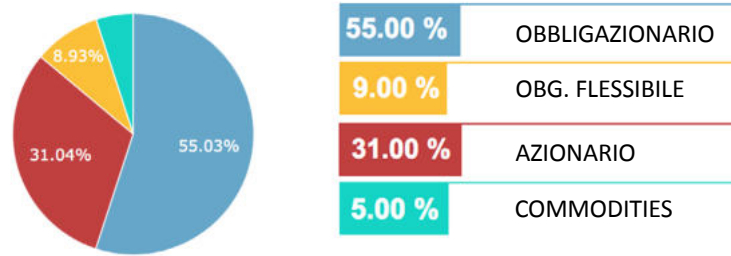
### Indicatori di rischio

SRRI	1	2	3	4	5	6	7
Volatilità a 3 anni							
Max drawdown 3 anni							
DSR 3 anni							
Diversificazione							
Qualità dei fondi							
Fondi ESG							
Spese correnti medie							

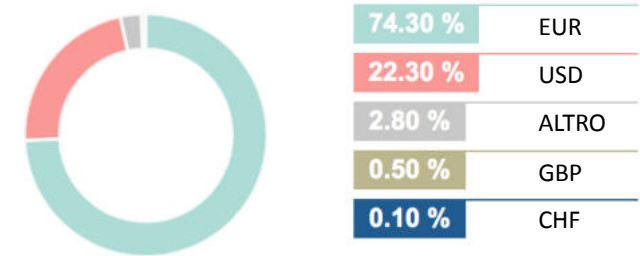
### Barometro



### Portafoglio per asset class



### Esposizione valutaria



## RUINI INVESTIMENTI®

Il presente documento non costituisce un'offerta, un invito o una sollecitazione a sottoscrivere, acquistare o vendere qualsiasi tipo di strumento finanziario. Si declina ogni responsabilità per qualsivoglia addebito, perdita o rischio, personale o di altro genere, che possono avvenire come conseguenza, diretta o indiretta, dell'uso e applicazione di qualsiasi contenuto di questo documento.

<sup>1</sup> Performance al netto delle commissioni di gestione  
<sup>2</sup> Composizione Benchmark:  
 70% ETF ISHARE EURO GLOBAL AGGREGATE BOND  
 30% ETF ISHARE MSCI WORLD UCITS